

平成 26 年 9 月

# 『かんとりースーパー』活用法

株式会社エコデザイン研究所

## 1. 効果的な使用方法

- 播種、定植の 20～30 日前に施用し土とよく混ぜる。  
さらに降雨、灌水により十分土となじませる。
- 効果は 2 年目以降も持続するため、連年使用することでより効果を高める。  
※効き方は、即効性と緩効性を併せ持っています。
- 低温時には効きがより緩やかであるため、作物、栽培時期によっては、窒素成分量で 2～4 割増量する。あるいは、カリの施用により窒素の肥効を高める。
- 上記で生育が不十分な場合は、適宜ナタネ油粕や鶏糞を併用する。  
※鶏糞は、スイカ、メロン、トマト、イチゴ、柑橘、梨、ブドウ等の果実には、糖度を下げ、酸を高め、食味を低下させる場合がありますのでご注意ください。

## 2. 作物別活用法

- 露地ショウガ  
『かんとりースーパー』と『硫加』を元肥として使用することで追肥をなくし、省力化する。

施用例) 植付 30 日以上前に『かんとりースーパー』 900 kg/反、  
『硫加』 40 kg/反 を施用  
追肥なし

参考データ) ショウガ露地栽培における土壤中窒素含有量

『かんとりースーパー』 690～870 kg/反使用、灌水有の場合、アンモニア態窒素は 2～5 mg/100 g 乾土で推移。硝酸態窒素は 2～6 mg/100 g 乾土で推移。このことから露地ショウガ栽培としては、十分な濃度に保たれていると考えられます。

図1 ショウガ露地栽培における土壤中アンモニア態窒素含有量  
(高知大学農学部山根信三先生提供)

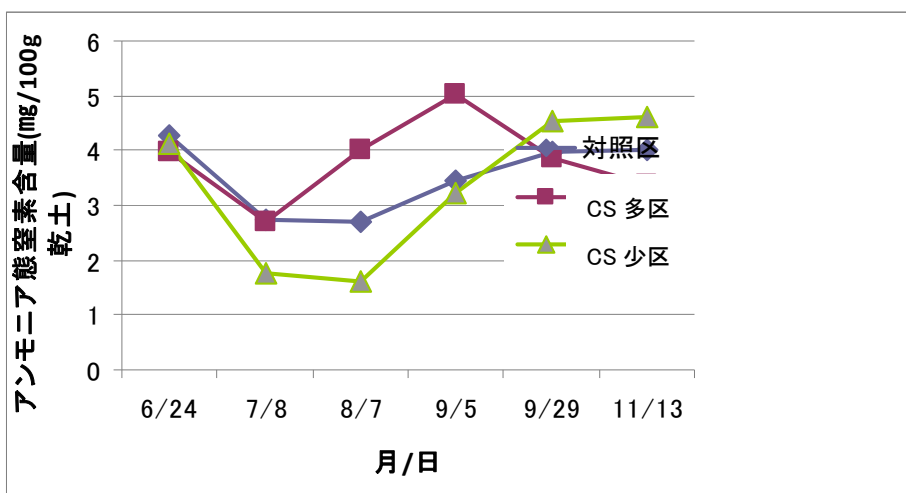
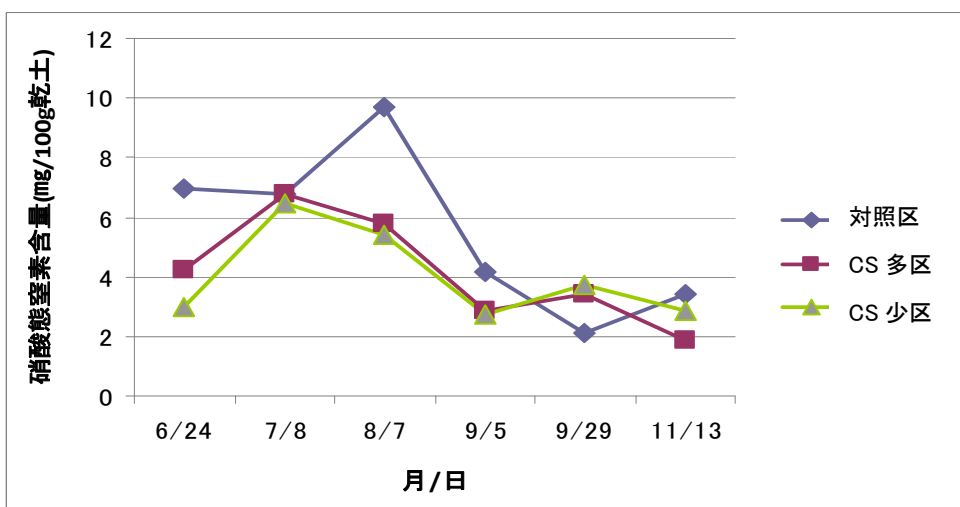


図2 ショウガ露地栽培における土壤中硝酸態窒素含有量  
(高知大学農学部山根信三先生提供)



※『CS』は『かんとりスーパーエコデザインミックス』を示します。

対照区は生姜専用有機配合肥料(片倉チッカリン株式会社)(N:P:K=6:8:7、内アンモニア性窒素2.1%)  
400 kg/10a、追肥として硫化燐安066号(N:P:K=10:16:16、窒素分は全てアンモニア性窒素)20 kg/10a、  
PK40号(片倉チッカリン株式会社)(P:20%、K=20%)30 kg/10aを施与し、10a当たりの合計肥料成分量  
をN-P-K=26-41.2-37.2kgに調整した。対照区のN-K成分量にあわせるようにCS多区はCS(N:P:K=3:6:1)  
870 kg/10a、ケイ酸加里(K:20%)96.5 kg/10a、追肥としてケイ酸加里46 kg/10aを施与した。CS少区  
はCS690 kg/10a、尿素12 kg/10a(N:46%)、ケイ酸加里105.5 kg/10a、追肥としてケイ酸加里46 kg/10a  
を施与した。

○ハウスニラ

『かんとりスーパー』と『硫加』を元肥として使用。

※連年使用することで効果が高まり施肥量を減らすことも可能です。

施用例) 『かんとりスーパー』 850～1000 kg / 反

『硫加』 20 kg / 反 を施用

参考データ) ハウスニラポット栽培土壌における無機率の推移

『かんとりスーパー』では無機窒素の割合が22～12%で推移し、ニラ専用有機配合肥料の39～16%に比べて肥料対比では56～75%と低く推移。このことから成分量で2～4割増施が有効と考えられます。

表1 ハウスニラポット栽培土壌における全窒素に占める無機態窒素の割合(無機率)の推移(高知大学農学部山根信三先生提供)

月日	対照区			CS区		
	全窒素含量 (mg/100g乾土)	無機態窒素 含量(mg/100g 乾土)	無機率(%)	全窒素含量 (mg/100g乾土)	無機態窒素 含量(mg/100g 乾土)	無機率(%)
10月3日	138.4	46.1	33.3	140.7	31.2	22.2
10月10日	143.5	45.1	31.4	152.3	31.6	20.7
10月17日	146.7	46.3	31.2	148.1	21.0	14.2
10月24日	144.5	56.4	39.0	149.2	22.4	15.0
11月7日	145.3	49.1	33.8	146.5	21.1	14.4
11月21日	148.9	45.1	30.2	154.8	21.3	13.8
12月5日	153.8	29.9	19.4	141.8	16.2	11.4
12月19日	161.9	26.7	16.5	154.0	18.6	12.1
1月2日	139.1	28.4	20.4	147.0	19.6	13.3
1月16日	132.7	21.8	16.4	147.1	17.2	11.7

対照区は有機配合肥料(片倉チッカリン株式会社)(N:P:K=7:8:5、内アンモニア性窒素 1.4%)360kg/10a、苦土重  
 燐(P:35%)36 kg/10aを施与し、10a当たりの合計肥料成分量をN-P-K=25.2-41.7-18 kgに調整した。CS区は対  
 照区のN-P-K成分量にあわせるようにCS(N:P:K=3:6:1)695kg/10a、硫酸加里(K:50%)22.1kg/10a、尿素(N:46%)  
 9.45kg/10aを施与した。

### ○ハウスメロン

『かんとりスーパー』と『硫加』を元肥として使用。

※専用肥料に比べて肥料代を節約できます。

施用例) 『かんとりスーパー』 250～350 kg/反  
『硫加』 4～6 kg/反 を施用

### ○柑橘類

施用例) 中生、晩生柑橘

① 『かんとりスーパー』単用の場合2～3月に礼肥と春肥兼ねて  
300 kg/反  
6～7月に夏肥225 kg/反施用

② 『ナタネ油粕』を同時施用の場合、2～3月に礼肥と春肥兼ねて『かんとりスーパー』225 kg/反、『ナタネ油粕』60～120 kg/反  
6～7月に夏肥『かんとりスーパー』150 kg/反、『ナタネ油粕』60～120 kg/反

施用例) 温州みかん

① 『かんとりスーパー』単用春肥225 kg/反

② 『ナタネ油粕』を同時施用の場合  
『かんとりスーパー』150 kg/反、『ナタネ油粕』60～120 kg/反

礼肥は11月に『燐硝安加里(果樹栽培用)』3袋施用

## 3. 土壌別活用法

### ○砂地

砂地は、粘土や腐食が少ないため、多量の肥料を撒くと濃度障害が発生したり、流亡が多くなる場合があります。『かんとりスーパー』は、効きが緩やかであるため、濃度障害が起こらず、流亡が少なく長期に肥効が持続することから、肥料の効率的な利用が可能です。

### ○火山灰土壌（黒音地、黒ボク土）

火山灰土壌はアルミニウムを多く含むため、リン酸吸収力が高く、施用したリン酸分を固定して、作物が吸収利用できなくなります。そのため、従来、堆肥等の有機物と石灰、熔リン等の緩効性リン酸肥料の施用技術が有効な対策として行われてきました。

『かんとりスーパー』は、その点で有機質であり、カルシウム、マグネシウムを多く含み、緩効性のリン酸成分が極めて高いという、火山灰土壌に対しては、最適の肥料と言えます。

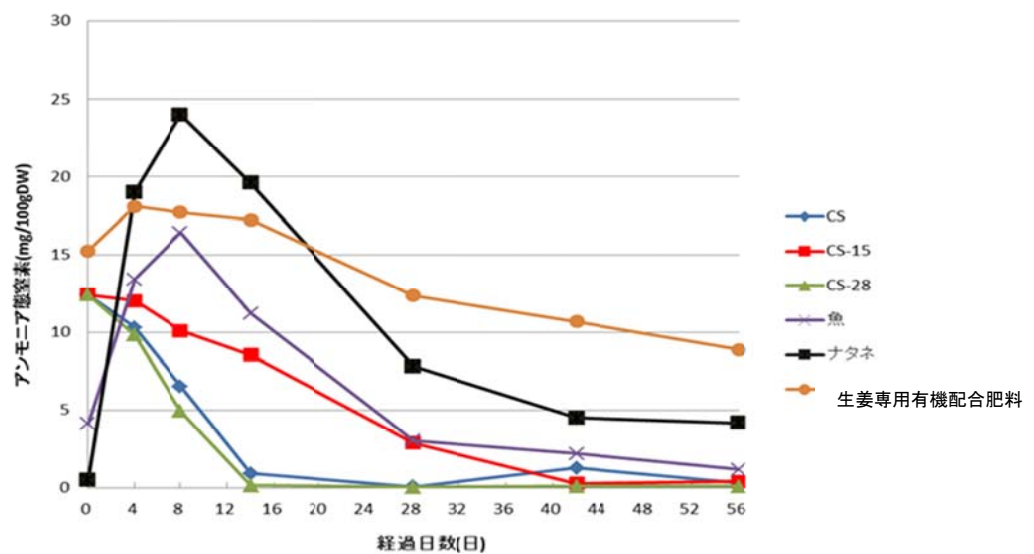
## その他参考資料

### データ) 窒素含有量の推移

『かんとりスーパー』は、全窒素量の約25%のアンモニア態窒素を含んでいます。硫安のような即効性もあるため、即効性の化成肥料を併用する必要はありません。

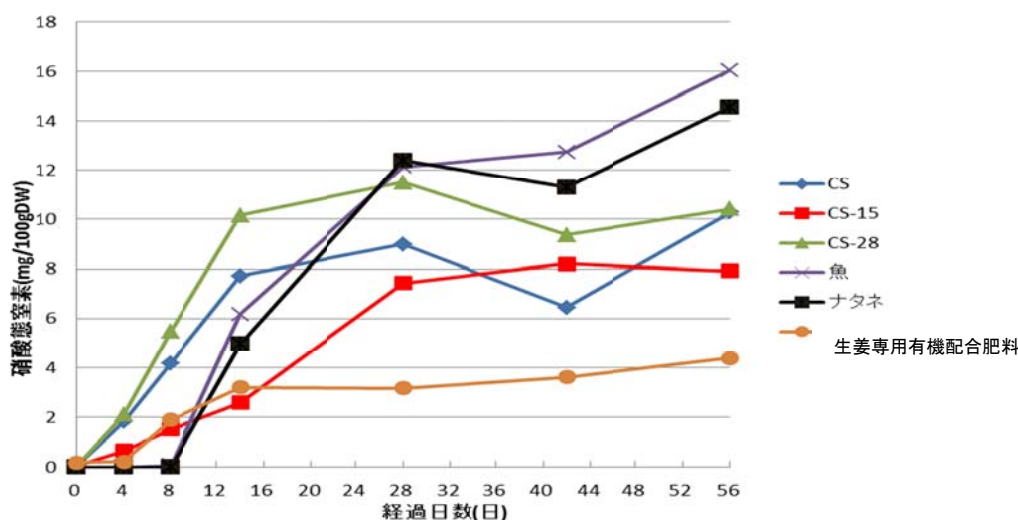
『かんとりスーパー』は超高温発酵によって工場製造段階でアンモニア化成が進んでいるためです。

図3 アンモニア態窒素含有量（高知大学農学部山根信三先生提供）



CS15は15℃、CS28は30℃、それ以外は23℃で培養。  
 水田土壌に各種肥料を窒素成分で乾土100g当たり50mgとなる  
 ように添加して培養。

図4 硝酸態窒素含有量（高知大学農学部山根信三先生提供）



CS15は15℃、CS28は30℃、それ以外は23℃で培養。  
 水田土壌に各種肥料を窒素成分で乾土100g当たり50mgとなる  
 ように添加して培養。

『かんとりースーパー』は、バチルス属の細菌群を用いて90℃以上の超高温好気性条件下で発酵させた肥料です。

発酵過程で、雑草、種子が死滅しますので安心してお使いいただけます。

菌に養分が蓄えられていますので、化学肥料のように一気に養分を出すことがなく、じわじわと緩やかに効果が出てきます。また、作物の根から分泌される有機酸によって、必要に応じて栄養の吸収が促進されると考えられます。作物が養分をゆっくり吸収できますので、糖分を窒素代謝で失うことが少なく、蓄えた甘み・味が引き出されるのが特長です。